

# Escape game : La lista de los reyes magos

Scénario : Le nom de tous les élèves de la classe a été inscrit sur la liste noire des « enfants pas sages » des rois mages. Vous devez vous introduire dans l'atelier des rois mages et résoudre différentes énigmes afin de retrouver la liste noire et d'effacer votre nom de celle-ci. Il vous reste une heure avant que les rois-mages reviennent dans l'atelier.


Niveau	5ème
Objectifs lexicaux	Réactiver et approfondir le lexique de Noël (énigme 1, 2, 3, 4, 5)
Objectifs culturels	S'assurer que les élèves connaissent les spécificités des fêtes de Noël en Espagne (dates, traditions...) (énigme 3) Connaître un chant de Noël traditionnel (villancico – énigme 1)
Activités langagières associées	CE-CO-EOC

## Préparation

Matériel	<ul style="list-style-type: none"><li>- des tablettes (ou des ordinateurs) pour résoudre les énigmes virtuelles</li><li>- des écouteurs (facultatif)</li><li>- un vidéoprojecteur (compte à rebours)</li><li>- des enceintes (musique d'ambiance)</li><li>- des décorations de Noël (ambiance)</li><li>- des feutres veleda</li><li>- les énigmes 3 et 4 plastifiées</li><li>- un coffre fort (physique ou virtuel sur lockee)</li></ul>
Mise en place avant la séance	<ul style="list-style-type: none"><li>- préparer la bande annonce, le compte à rebours et la musique d'ambiance</li><li>- distribuer une fiche guide plastifiée + un veleda + une tablette par îlot</li><li>- cacher l'énigme 3 et 4 sous chaque îlot</li><li>- mettre dans le coffre fort la liste noire des enfants « pas sages » plastifiée avec le nom des élèves de la classe + un chiffon.</li></ul>

# Déroulement

Lien du genially : <https://view.genial.ly/61d1c9cd1f63df0dd8e4a969/presentation-escape-reyes-magos-2021>

Etape	Déroulement	Mot de passe associé
Introduction	<p>Visionnage de la bande annonce. (Lien : <a href="https://youtu.be/Tqmgia2n2iY">https://youtu.be/Tqmgia2n2iY</a> )</p> <p>Début du compte à rebours (ex : <a href="https://www.youtube.com/watch?v=dixiuklj4A">https://www.youtube.com/watch?v=dixiuklj4A</a> )</p>	
Enigme 1, 2 et 5	<p>- Les élèves scannent le QR Code de la fiche guide pour accéder aux énigmes 1,2,5. (Ou tapent le lien : <a href="https://urlz.fr/h5TX">https://urlz.fr/h5TX</a> )</p> <p>Enigme 1 : CO : Remettre dans l'ordre les paroles d'un chant de Noël (villancico).</p> <p>Enigme 2 : CE : Associer le lexique de Noël aux images correspondantes.</p> <p>Enigme 5 : CE : Compléter une lettre aux rois mages avec les bons mots.</p>	<p>Enigme 1 : chiffre 0</p> <p>Enigme 2 : chiffre 9</p> <p>Enigme 5 : #</p> <p>L'énigme 5 invite également les élèves à regarder sous leur table pour trouver les 2 dernières énigmes.</p>
Enigme 3	CE : Vrai / Faux : Les élèves entourent les bonnes réponses et additionnent les points afin de trouver le 3ème chiffre du coffre fort.	Enigme 3 : chiffre 5
Enigme 4	CE : Mots croisés : Les élèves complètent le mots-croisés puis forment un mot avec les lettres entourées	Enigme 4 : chiffre 7
Final	A partir du code trouvé (0957#) les élèves ouvrent le coffre et effacent leur nom.	

# Fiche guide :



Escape game : La lista de los reyes magos :

- Enigma 1 →
- Enigma 2 →
- Enigma 3 →  = Contraseña de la caja fuerte
- Enigma 4 →
- Enigma 5 →



Creado por : A.Hily



Escape game : La lista de los reyes magos :

- Enigma 1 →
- Enigma 2 →
- Enigma 3 →  = Contraseña de la caja fuerte
- Enigma 4 →
- Enigma 5 →




Creado por : A.Hily



Escape game : La lista de los reyes magos :

- Enigma 1 →
- Enigma 2 →
- Enigma 3 →  = Contraseña de la caja fuerte
- Enigma 4 →
- Enigma 5 →



Creado por : A.Hily

## Enigme 1,2,5 sur genially :

genially



genially



## Enigme 1 :

1 Y el peine de plata fina

2

3

4 Entre cortina y cortina

5 Los cabellos son de oro

6 La virgen e está peinando

7 Pero mira los nacido

8 los peces en el nacer

**Consigne**

Pon en orden la letra del villancico :

OK



## Enigme 2 :

la guirnalda   el Papá Noel   Los reyes magos   Las bolas

La estrella   el turrón

las uvas   los villanos

El muñeco de nieve

Consigne

Asocia cada dibujo con el vocabulario que corresponde :

OK



## Enigme 5 :

Queridos \_\_\_\_\_,

Me llamo \_\_\_\_\_ y tengo \_\_\_\_\_

Soy una persona \_\_\_\_\_. Para \_\_\_\_\_

\_\_\_\_\_

Ana

Consigne

Completa esta carta para los reyes magos.

OK



## Enigme 3 :

### ENIGMA 3 :

¿Verdadero o falso?

El papá noel trae los regalos en España.

V(1) F (0)

« Noël » se dice « navidad »

V(1) F (0)

Los niños reciben los regalos sobre todo (surtout) el 5 y 6 de enero.

V(1) F (0)

« estrella » significa « bonne année »

V(1) F (0)

Los españoles juegan a la lotería en diciembre.

V(1) F (0)

El 28 de diciembre es el día de los inocentes, los españoles suelen gastar bromas.

V(1) F (0)

Para el año nuevo, los españoles comen 12 uvas.

V(1) F (0)

« rois mages » se dice « reyes magos »

V(1) F (0)

=> Additionne les points des réponses pour trouver le troisième chiffre du coffre fort :


Creado por : A. Hily

## Enigme 4 :

# Enigma 4

## Vocabulario de Navidad

Completa el crucigrama siguiente



1. Trae (il aporte) los regalos.
2. Con lo que juegan los niños.
3. Los ayudantes (=assistants) del papa noel.
4. Precipitaciones en forma de cristales blancos.
5. Lo contrario / opuesto de «caliente»
6. Transporte sobre hielo (glace).
7. Los niños reciben... (reçoivent...)
8. Tiene alas y viene del cielo.
9. Se usa para decorar.

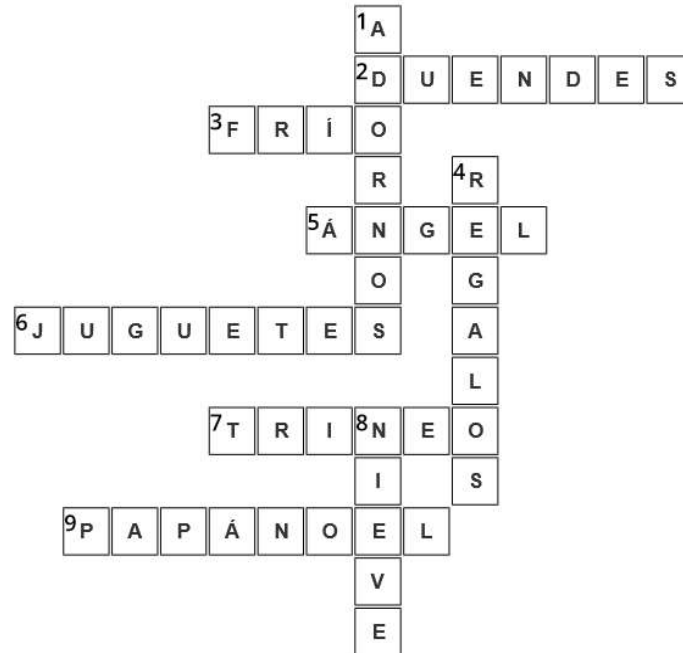
Forme un chiffre avec les lettres entourées pour trouver le 4ème chiffre du coffre fort :



Creado por : A. Hily

# Vocabulario de Navidad

Completa el crucigrama siguiente



## Horizontales

2. Los ayudantes (=assistants) del papa noel.
3. Lo contrario / opuesto de « caliente »
5. Tiene alas y viene del cielo.
6. Con lo que juegan los niños.
7. Transporte sobre hielo (glace).
9. Trae (il apport) los regalos.

## Verticales

1. Se usa para decorar.
4. Los niños reciben... (reçoivent...)
8. Precipitaciones en forma de cristales blancos.



Liste noire dans le coffre fort :

